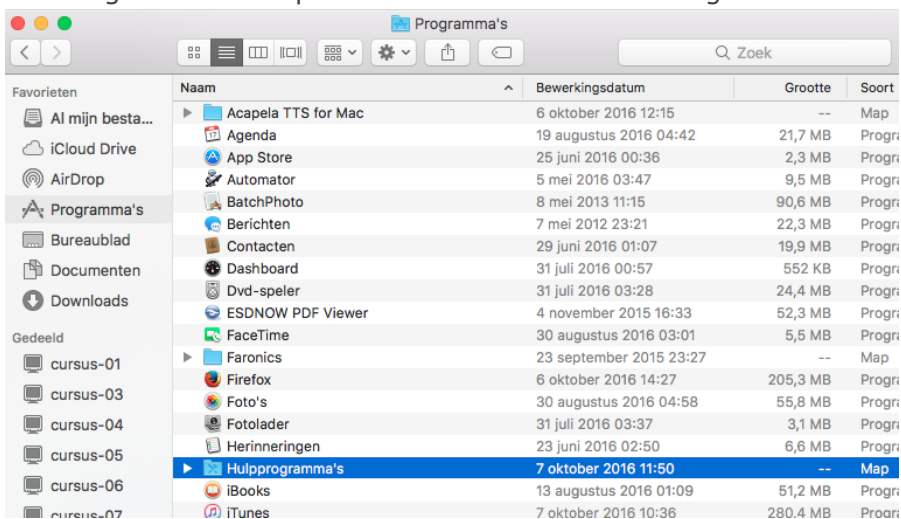


HET INSTALLEREN VAN KURZWEIL OP MACOS SIERRA

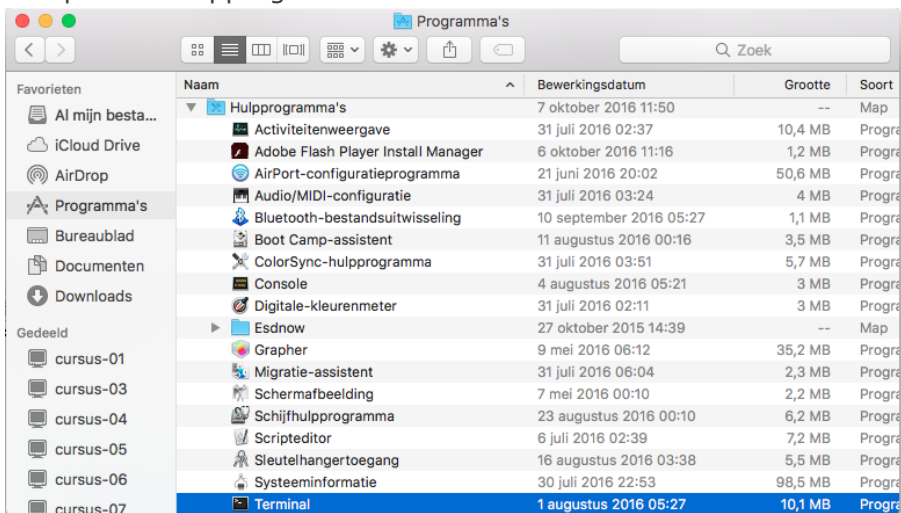
Vanaf MacOS Sierra is het standaard niet meer mogelijk om elk willekeurig softwarepakket te installeren.

Vanuit de standaard instelling kunnen alleen programma's van Apple of gecertificeerd door Apple worden geïnstalleerd. Deze instelling is aan te passen zodat 'Elke willekeurige bron' kan worden gebruikt om softwarepakketten te installeren.

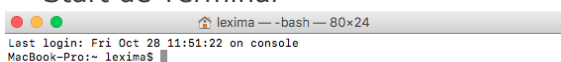
- U begint met het openen van de Terminal via Programma's



- Open de Hulpprogramma's

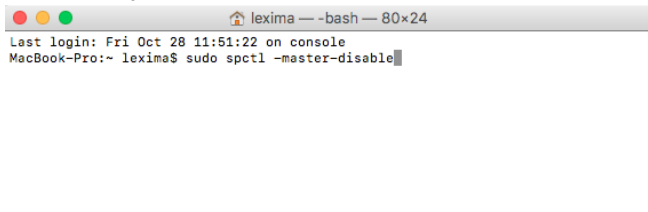


- Start de Terminal

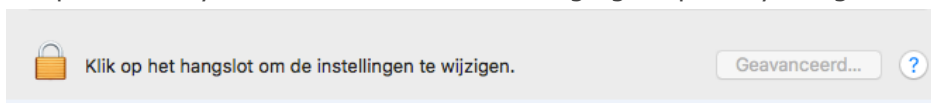


- Kopieer onderstaand commando en plak deze in een leeg Terminal venster. Druk op enter en vul direct het wachtwoord van de Mac in (het is normaal dat je dit niet ziet verschijnen in de Terminal) gevolgd door enter.

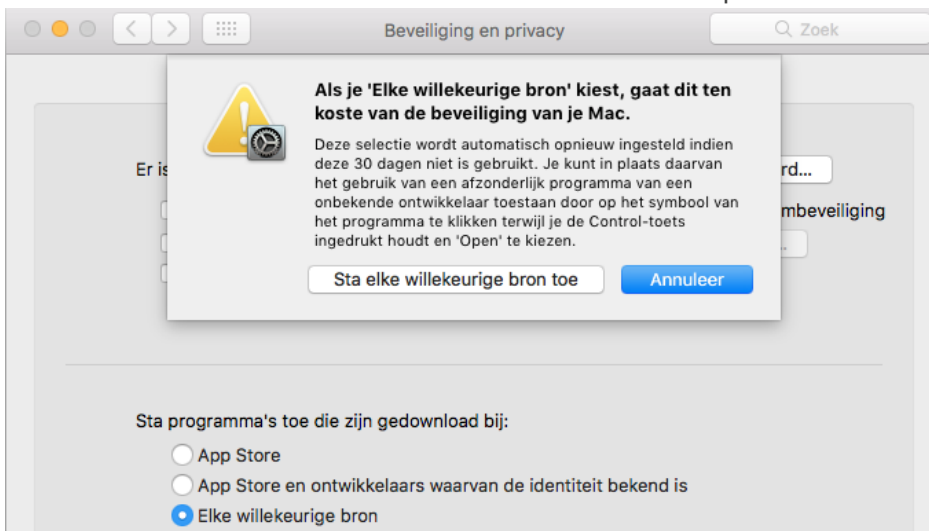
```
sudo spctl --master-disable
```



- Open nu ▶ Systemvoorkeuren ▶ Beveiliging en privacy ▶ Algemeen



- Klik onderaan op het hangslot om de instellingen te kunnen wijzigen.
- Vul het wachtwoord van de Mac in en schakel de optie 'Elke willekeurige bron' in.



Vanaf nu kunnen alle applicaties die u downloadt worden geïnstalleerd, ongeacht of deze zijn gecertificeerd door Apple.